

Calendario da tavolo

f.to 20x12,5 cm

Modello: CITTA' DEL MONDO



Copertina



Pagine interne

GENNAIO



LATO A



LATO B

FEBBRAIO



LATO A



LATO B

MARZO



LATO A




LATO B

APRILE



LATO A



LATO B

MAGGIO



LATO A



LATO B

GIUGNO



LATO A




LATO B

LUGLIO



LATO A




LATO B

AGOSTO



LATO A




LATO B

SETTEMBRE



LATO A




LATO B

OTTOBRE



LATO A



LATO B

NOVEMBRE



LATO A

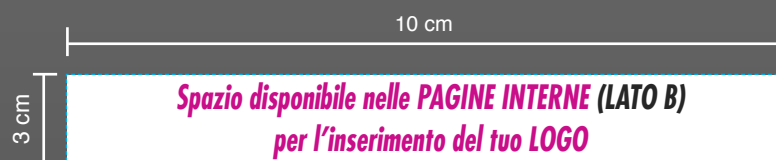
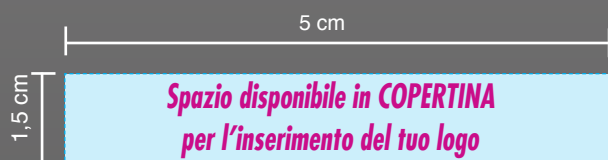


LATO B

DICEMBRE



LATO B



Come preparare i files da stampare

Risoluzione immagini: 300 dpi | **Metodo colore: CMYK** (ciano, magenta, giallo, nero)

Eventuali immagini pervenute in RGB verranno convertite in CMYK con un profilo di separazione standard.

I file devono essere registrati in JPG o JPEG (con qualità massima) e TIF o TIFF (con compressione LZW). Anche il formato PDF è utilizzabile, ma non bisogna dimenticare di rasterizzare eventuali trasparenze presenti nel file. In caso di lavorazione con programmi vettoriali (illustrator, free hand, indesign, coreldraw) convertire in curve i font. I documenti non devono comprendere segni di rifilo, messa a registro e altro.